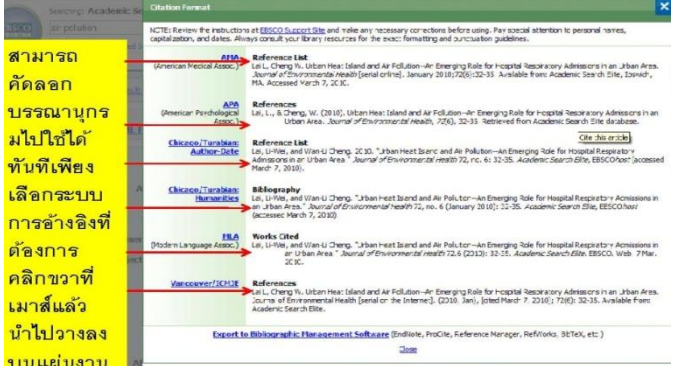


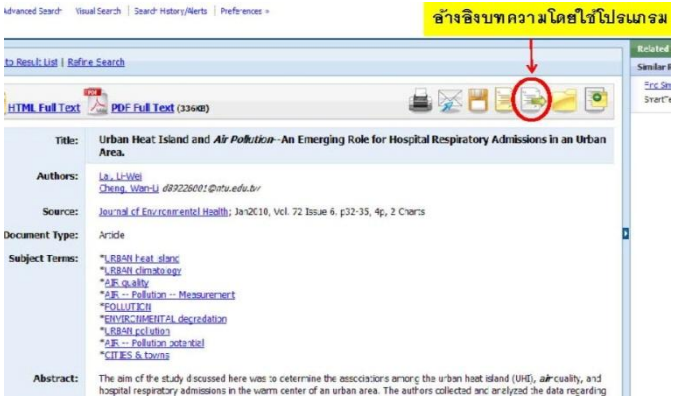
การอ้างอิง (Reference)



1. อ้างอิงบทความโดย ไม่ใช่ โปรแกรม



2. สามารถคัดลอกบรรณานุกรมไปใช้ได้ทันทีเพียงเลือกกรรมการอ้างอิงที่ต้องการ



3. อ้างอิงบทความโดย ใช้ โปรแกรม

Information To Inspiration



EBSCO ON MOBILE

เทคโนโลยีล่าสุดสำหรับผู้ใช้ EBSCO ง่ายๆเพียงคลิกที่ด้านล่างของหน้าแรกหลังจากผู้ใช้ทำการล็อกอินแล้ว



ด้วยเทคโนโลยีนี้ผู้ใช้สามารถค้นหาข้อมูลจากฐานข้อมูลของ EBSCO ได้ทุกที่ ทุกเวลา ผ่านทางโทรศัพท์มือถือของผู้ใช้เอง ด้วยวิธีการใช้ง่ายๆ ที่ออกแบบมาให้เหมาะสมกับการใช้บนหน้าจอโทรศัพท์มือถือของคุณโดยเฉพาะ

- เช่น ✓ ไอโฟน
- ✓ ไอแพด
- ✓ ไอพอด แทช
- ✓ แบล็คเบอร์รี่
- ✓ สมาร์ทโฟน
- ✓ พ็อกเก็ต พีซี

ต้องการข้อมูลเพิ่มเติม กรุณาติดต่อ
 kanyakarn@ebSCOhost.com
 Website : <http://www.ebSCOhost.com>
 Support Site : <http://support.ebSCOhost.com>

คู่มือการใช้ฐานข้อมูล



Online Database

For

Academic Libraries

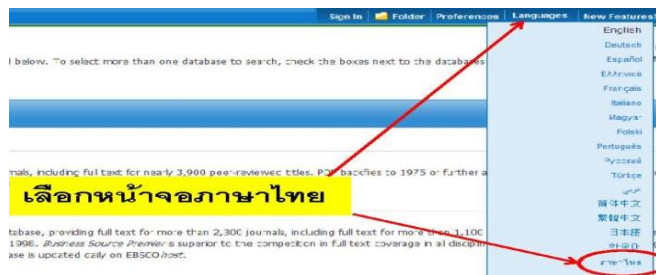
จุดเด่นการสืบค้น (Search)



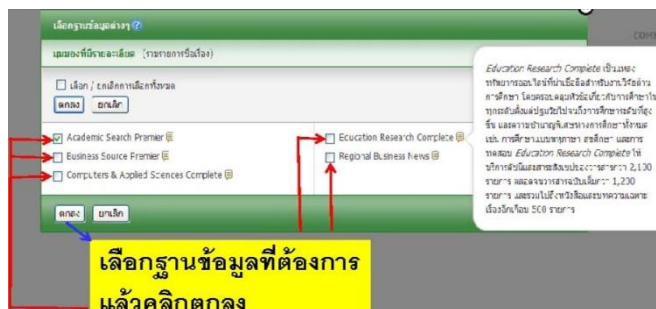
1. User ID และ Password สามารถกำหนดเองได้ เพื่อใช้สืบค้นนอกมหาวิทยาลัย ติดต่อบริษัทเพื่อขอรหัสเข้าใช้



2. รูปแบบการสืบค้นพื้นฐานแบบ Google Search สามารถสืบค้นฐานข้อมูลได้จากทุกที่

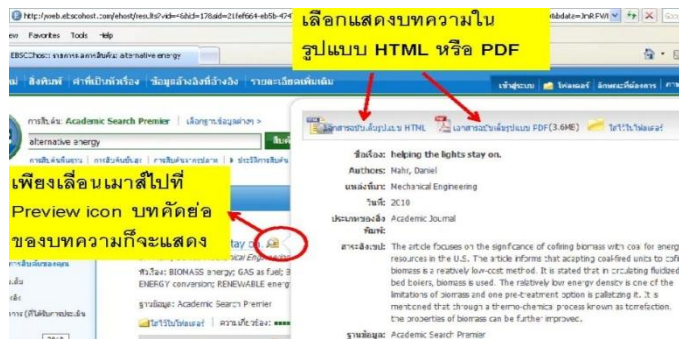


3. สามารถแสดงบทความเป็นภาษาไทย

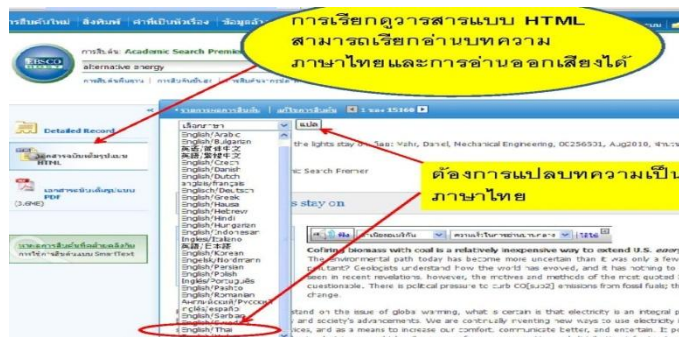


4. เลือกฐานข้อมูลที่ต้องการ แล้วคลิกตกลง

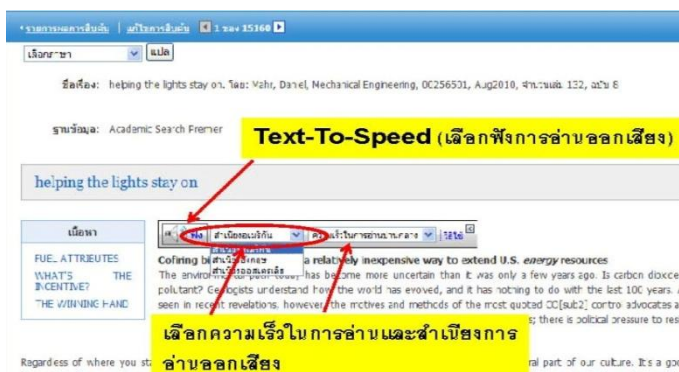
Information To Inspiration



5. สามารถเลือกแสดงบทความในรูปแบบ HTML หรือ PDF และสามารถแสดงบทคัดย่อของบทความเพียงแค่เลื่อนเมาส์ไปที่ Preview Icon



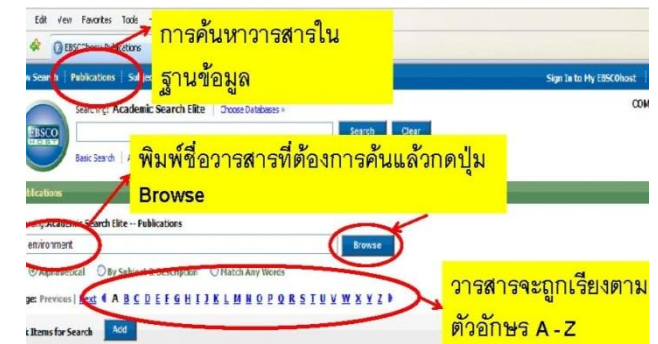
6. เรียกดูวารสารแบบ HTML สามารถอ่านและอ่านออกเสียงบทความเป็นภาษาไทยได้ และยังสามารถแปลบทความเป็นภาษาไทยได้



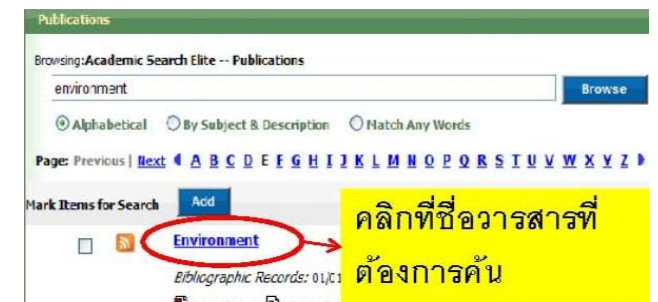
7. สามารถเลือกฟังการอ่านออกเสียงบทความ เลือกความเร็วในการอ่าน และสำเนียงการอ่านออกเสียง โดยมีให้เลือกถึง 3 สำเนียงด้วยกัน

Information To Inspiration

การสืบค้นวารสาร (Publication Search)



1. พิมพ์ชื่อวารสารที่ต้องการค้นแล้วกดปุ่ม Browse วารสารจะถูกเรียงตามลำดับตัวอักษร A - Z



2. คลิกที่ชื่อวารสารที่ต้องการอ่าน



3. แสดงรายละเอียดของวารสาร เช่น ชื่อสำนักพิมพ์ รายชื่อวารสารจากเล่มปัจจุบันและย้อนหลัง

Information To Inspiration